







Bâtiment B		
Niveau 3	B308	T1
Entrée / Séjour / Kitchenette		18,10 m ²
Salle d'Eau		2,67 m ²
Total Surface Habitable		20,77 m²
PARKING		n°

LÉGENDE	
	Entrée logement
	Gaine technique
	Réglementation PMR
	Faux-plafond Hsfp:2.20m
	Tableau électrique
F1 :	Fenêtre 85x130 sur allège vitrée
F2 :	Fenêtre 220x130
F3 :	Fenêtre + Fixe 220x130 sur allège vitrée

Visa : 	N° copro :
---	------------