




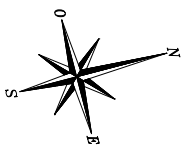



**Bâtiment C**

Niveau 2	C203	T1
Entrée / Séjour / Kitchenette		18,28 m <sup>2</sup>
Salle d'Eau / Wc		2,78 m <sup>2</sup>
<b>Total Surface Habitable</b>		<b>21,06 m<sup>2</sup></b>
PARKING		n°

**LÉGENDE**

-  Entrée logement
-  Gaine technique
-  Réglementation PMR
-  Faux-plafond Hsfp:2.20m
-  Tableau électrique
- F1 : Fenêtre 85x130 sur allège vitrée
- F2 : Fenêtre 220x130
- F3 : Fenêtre + Fixe 220x130 sur allège vitrée



Visa :  N° copro :