







Bâtiment C		
Niveau 3	C308	T1
Entrée / Séjour / Kitchenette		18,55 m <sup>2</sup>
Salle d'Eau / Wc		2,77 m <sup>2</sup>
<b>Total Surface Habitable</b>		<b>21,32 m<sup>2</sup></b>
PARKING		n°

LÉGENDE	
	Entrée logement
	Gaine technique
	Réglementation PMR
	Faux-plafond Hsfp:2.20m
	Tableau électrique
F1 :	Fenêtre 85x130 sur allège vitrée
F2 :	Fenêtre 220x130
F3 :	Fenêtre + Fixe 220x130 sur allège vitrée

Visa :  N° copro :