




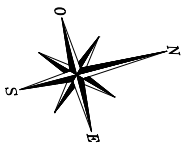



Bâtiment C

Niveau 1	C107	T1
Entrée / Séjour / Kitchenette		22,89 m ²
Salle d'Eau / Wc		3,06 m ²
Total Surface Habitable		25,95 m²
PARKING		n°

LÉGENDE

-  Entrée logement
-  Gaine technique
-  Réglementation PMR
-  Faux-plafond Hsfp:2.20m
-  Tableau électrique
- F1 : Fenêtre 85x130 sur allège vitrée
- F2 : Fenêtre 220x130
- F3 : Fenêtre + Fixe 220x130 sur allège vitrée



Visa :  N° copro :