










Bâtiment B		
Niveau 3	B302	T1
Entrée / Séjour / Kitchenette		27,56 m ²
Salle d'Eau		4,63 m ²
Total Surface Habitable		32,19 m²
PARKING		n°

LÉGENDE	
	Entrée logement
	Gaine technique
	Réglementation PMR
	Faux-plafond Hsfp:2.20m
	Tableau électrique
	F1 : Fenêtre 85x130 sur allège vitrée
	F2 : Fenêtre 220x130
	F3 : Fenêtre + Fixe 220x130 sur allège vitrée

Visa :  N° copro :